
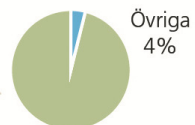
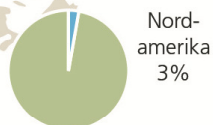
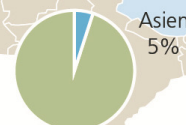
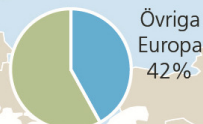
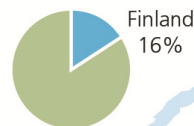
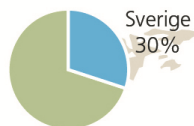


Välkommen till
Indutrades årsstämma
29 april 2015



Indutrade i korthet

Omsättning 9 746 mkr
 EBITA 1 134 mkr
 Nästan 200 bolag i 27 länder
 4 500 anställda



- | | | | |
|-----------|---------------|----------------|-----------|
| Belgien | Kina | Rumänien | Sverige |
| Brasilien | Lettland | Ryssland | Sydkorea |
| Danmark | Litauen | Schweiz | Tyskland |
| Estland | Malaysia | Singapore | Ungern |
| Finland | Nederländerna | Spanien | USA |
| Frankrike | Norge | Sri Lanka | Österrike |
| Irland | Polen | Storbritannien | |



Indutrade idag



Bolag med egna varumärken 40%

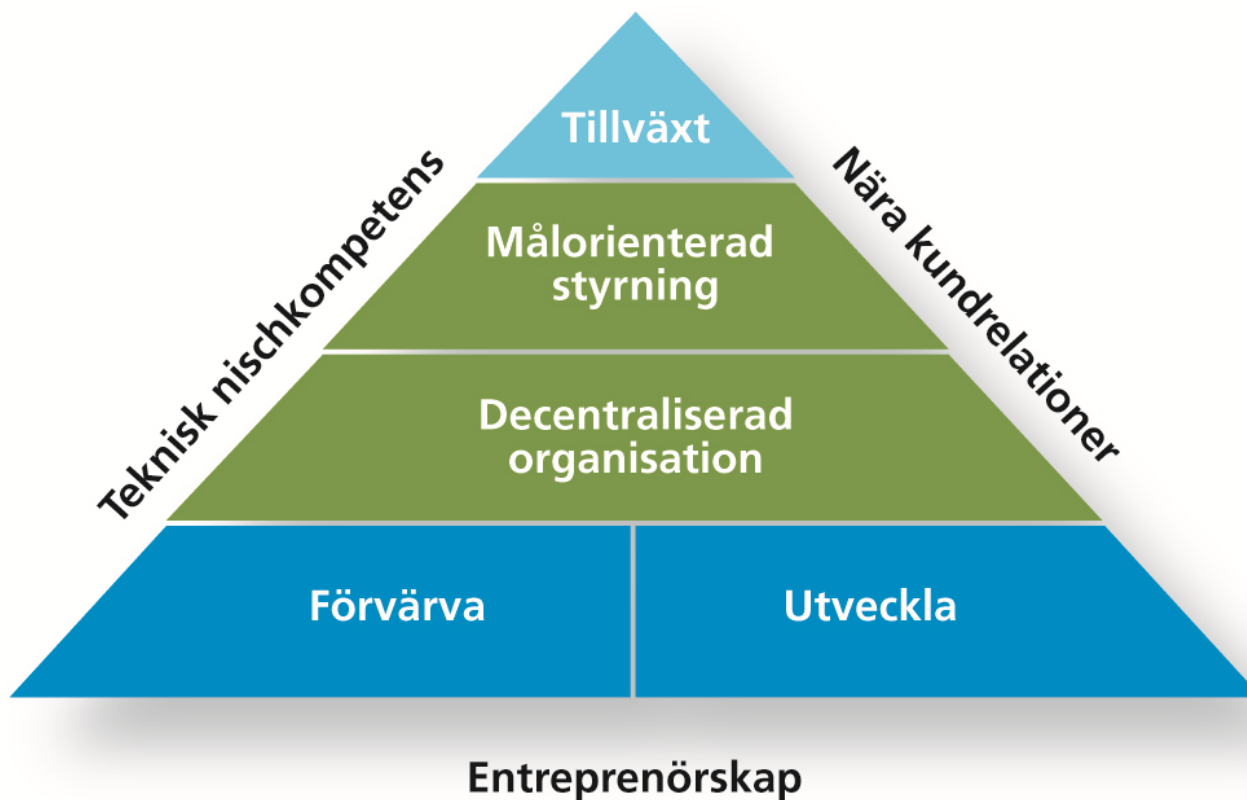
Bolag med tradingvarumärken 60%



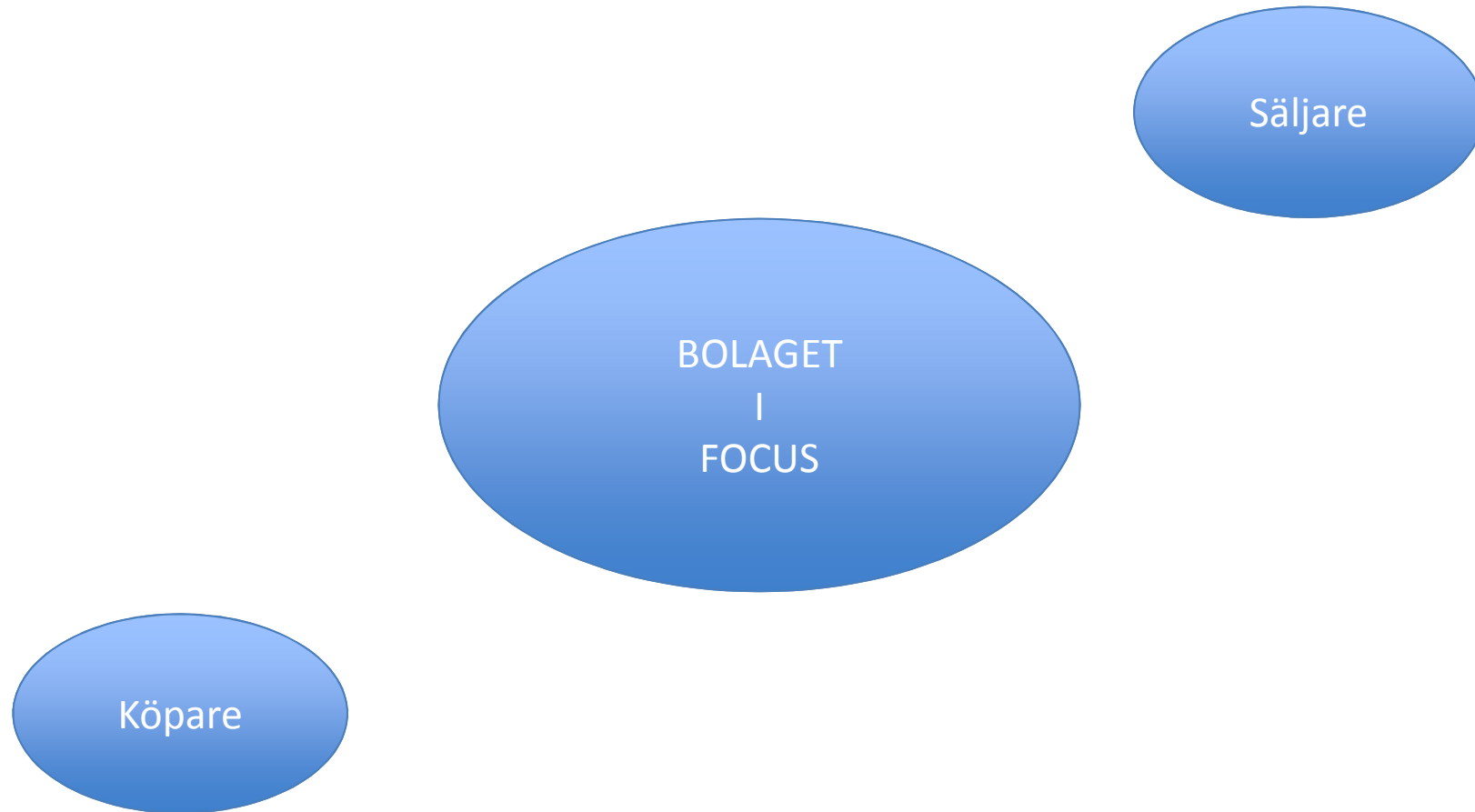
Våra hörnstenar



Affärsfilosofi

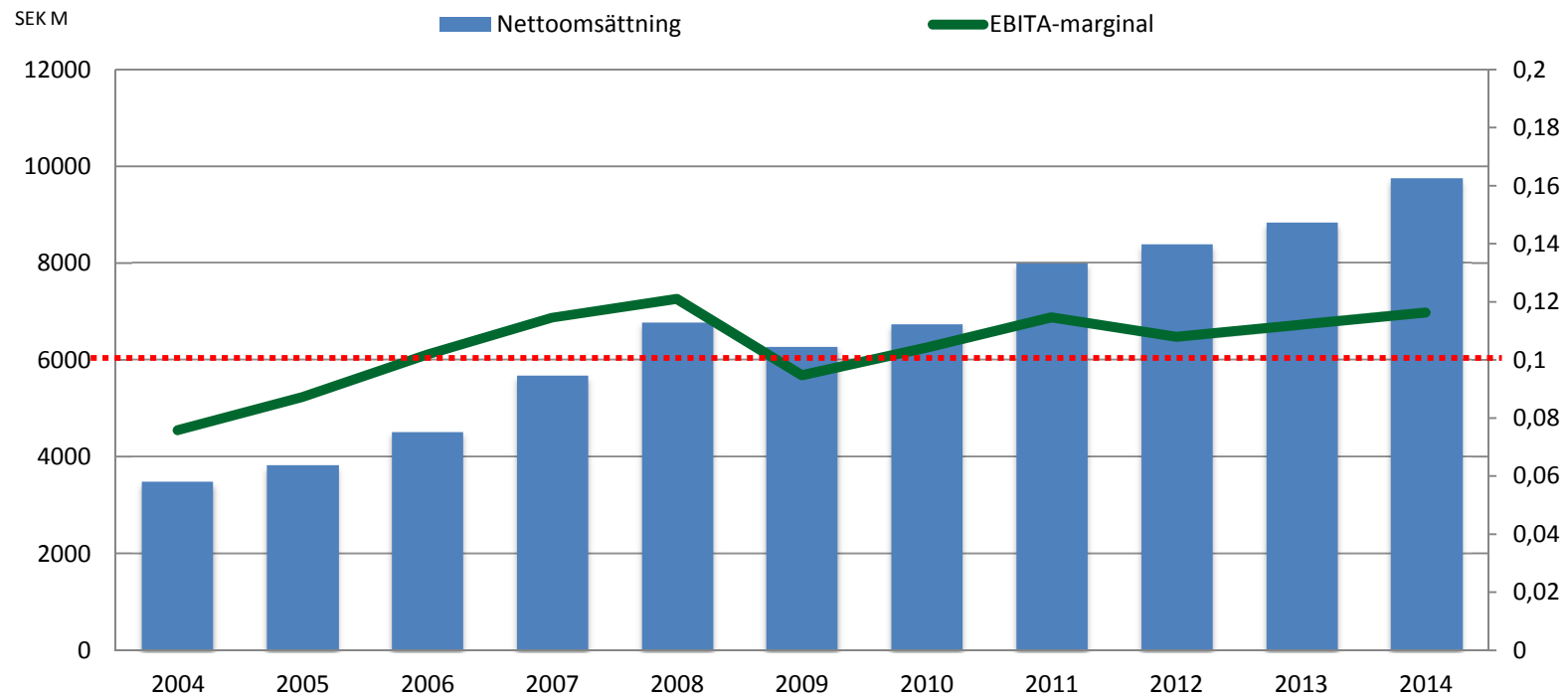


Intressentmodellen

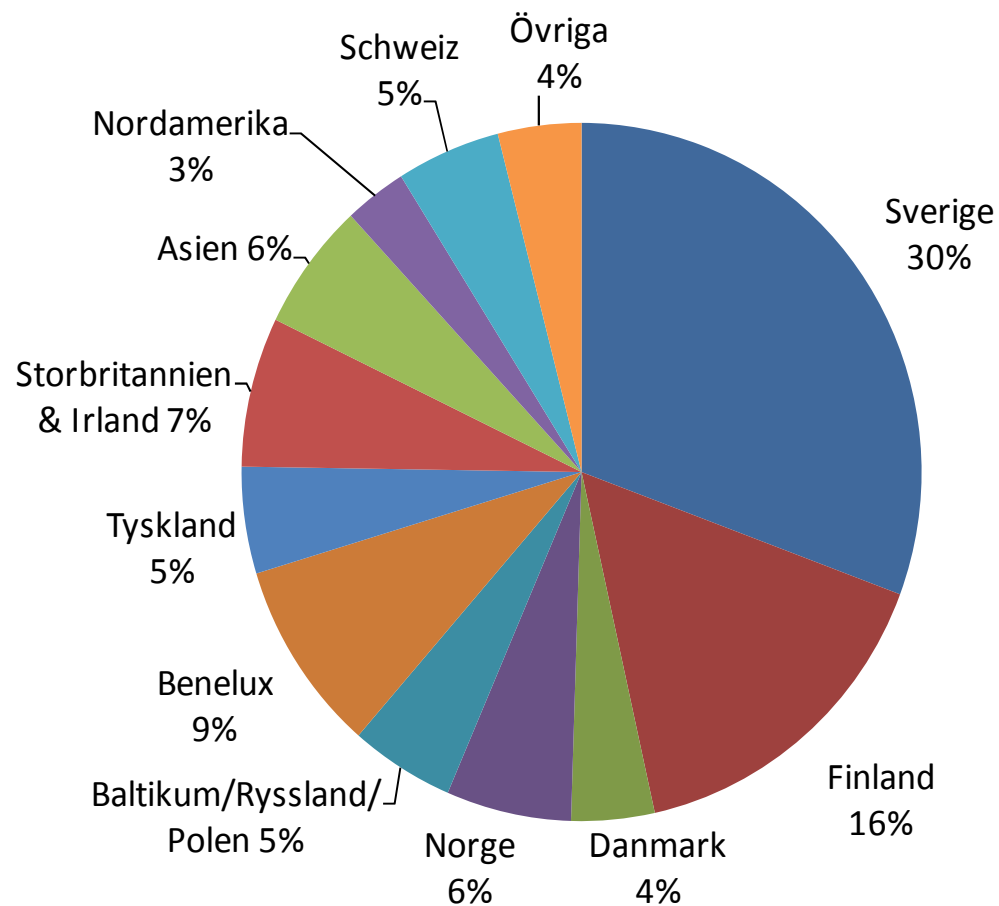


Vår tillväxt sedan börsintroduktionen

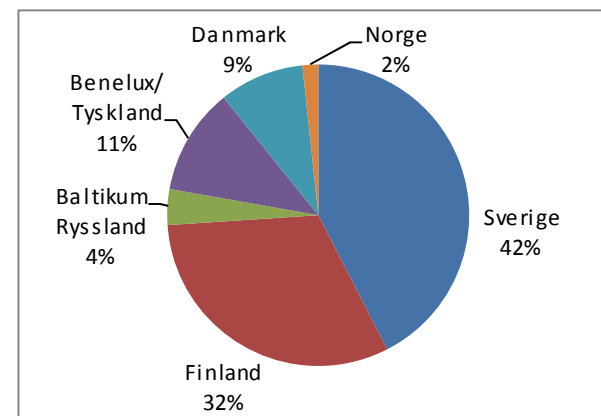
Omsättning och EBITA-marginal



Geografisk spridning



Börsintroduktion 2005



Ledning



Johnny Alvarsson
VD och koncernchef




Jan Öhman
CFO



Claes Hjalmarson
Förvärvsansvarig



Susann Nyberg
Head of Group Finance



Göte Mattsson
Affärsrådeschef
Fluids & Mechanical Solutions



Juha Kujala
Affärsrådeschef
Engineering & Equipment



Olof Paulsson
Affärsrådeschef
Industrial Components



Patrik Stolpe
Affärsrådeschef
Measurement & Sensor Technology



Peter Eriksson
Affärsrådeschef
Flow Technology



Christian Salz
VD
Schweiz



Morgan O'Brien
VD
Irland



Peter Rowlands
VD
UK



Robert Timmer
VD
Benelux

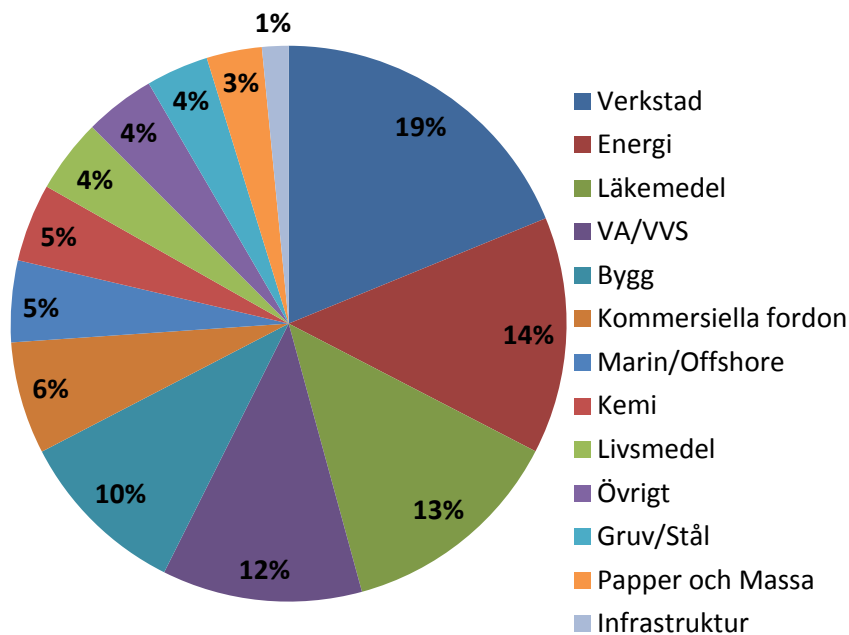


Highlights 2014

- Högsta nettoomsättningen någonsin, 9 746 mkr, + 10%
- Orderingången 10 miljarder kronor, + 11%
- EBITA ökade 15% till 1 134 MSEK
- EBITA-marginal 11,6 (11,2) %
- 11 förvärv med årsomsättning om totalt 682 MSEK



Nettoomsättning per segment 2014



INDUTRADE	Totalt	EE	FT	FMS	IC	SP
Verkstad	19%	18%	6%	26%	31%	18%
Energi	14%	7%	20%	3%	6%	20%
Läkemedel	13%	0%	6%	4%	25%	18%
VA/VVS	12%	24%	24%	13%	0%	6%
Bygg	10%	10%	3%	23%	5%	14%
Kommersiella fordon	7%	5%	1%	9%	9%	8%
Marin/Offshore	5%	3%	12%	2%	3%	3%
Kemi	5%	6%	9%	1%	1%	4%
Livsmedel	4%	1%	4%	9%	5%	4%
Övrigt	4%	6%	3%	4%	8%	2%
Gruv/Stål	4%	5%	5%	4%	4%	2%
Papper och Massa	3%	5%	6%	1%	4%	1%
Infrastruktur	2%	9%	0%	3%	0%	0%
Totalt	100%	100%	100%	100%	100%	100%

- Små förändringar mot föregående år
- God spridning bland segmenten



Förvärv 2014

Bolag	Årlig omsättning
• AP Tobler AG, Schweiz	37MSEK
• Svenska Geotech AB, Sverige	40 MSEK
• Corrosion Resistant Products Ltd, UK	110 MSEK
• Micro Spring and Presswork Ltd, UK	40 MSEK
• Birmingham Specialities Ltd, UK	60 MSEK
• ALH Systems Ltd, UK	60 MSEK
• Bailey Morris Ltd, UK	70 MSEK
• BL Products AB, Sverige	20 MSEK
• WINAB, Sverige	90 MSEK
• Gelins-KGK AB, Sverige	110 MSEK
• Verbeeck Packaging Group BV, Holland	45 MSEK
	Totalt 682 MSEK



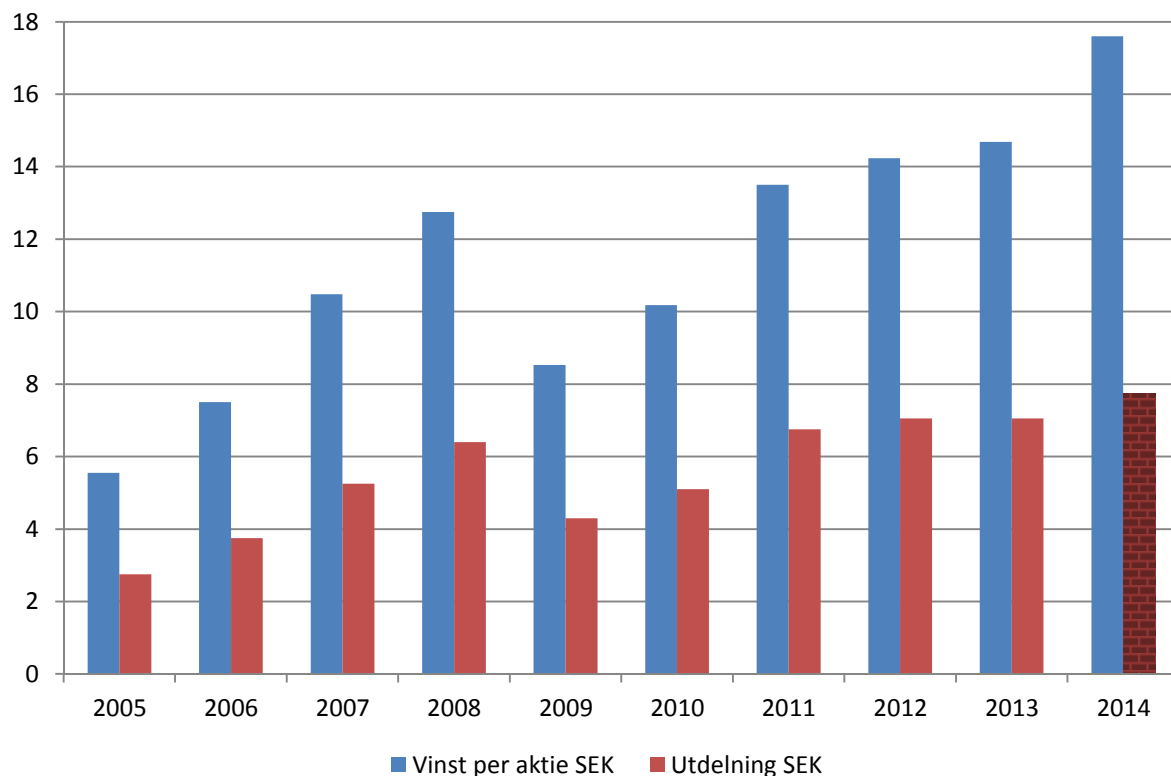
Finansiella mål

	2014	Mål
Tillväxt	10%	>10%
EBITA-marginal	11,6%	>10%
Avkastning på operativt kapital	21%	>20%
Nettoskuldsättningsgrad	79%	<100%




Vinst per aktie

- Vinst per aktie ökade 20% till 17,60 SEK
- Föreslagen utdelning 7,75 SEK, dvs 44% av vinst/aktie



Första kvartalet 2015



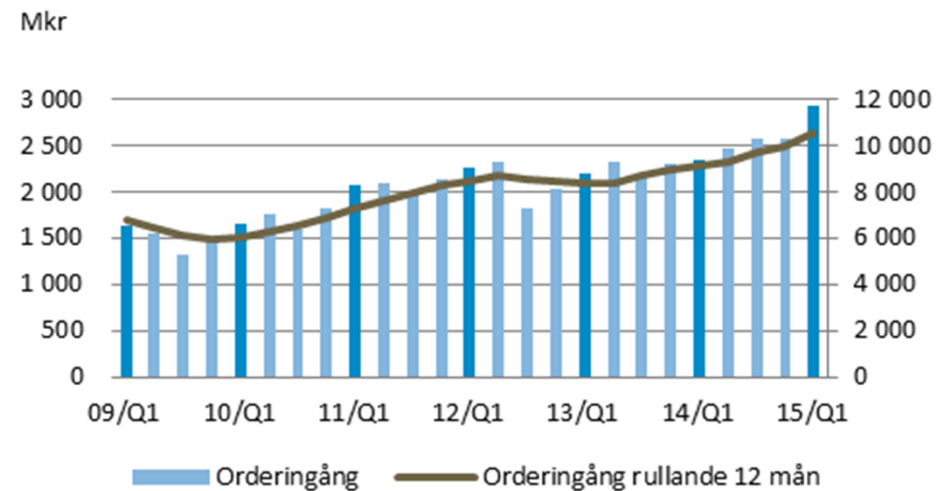
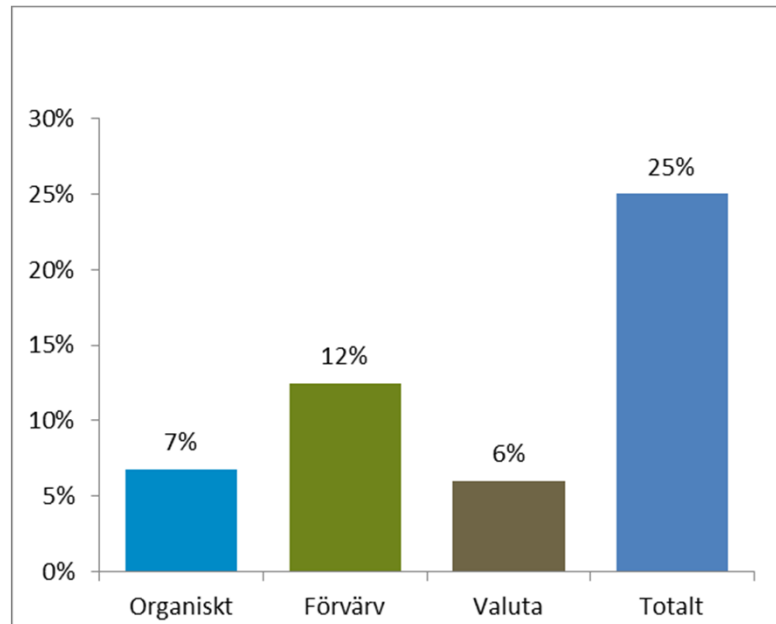
Highlights Q1 2015

- Fortsatt tillväxt trots utmaningar på marknaden
- Orderingång, omsättning och resultat på nya rekordnivåer
- Framgångsrika förvärv

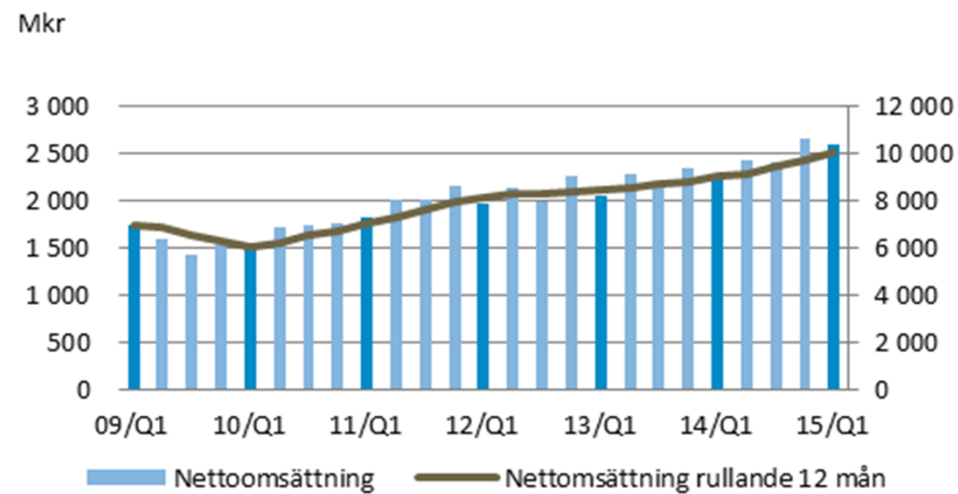
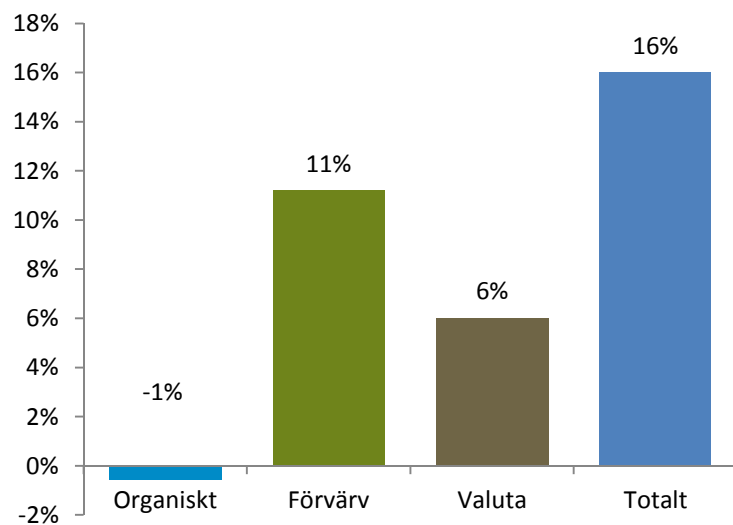
- Orderingång upp 25% till 2 926 MSEK (2 349)
- Nettoomsättning up 16% till 2 601 MSEK (2 250)
- EBITA upp 25% till 280 MSEK (224)
- EBITA-marginal 10,8% (10,0%)
- Kassaflöde från löpande verksamheten 100 MSEK (90)
- Resultat upp 31% till 165 MSEK (126)



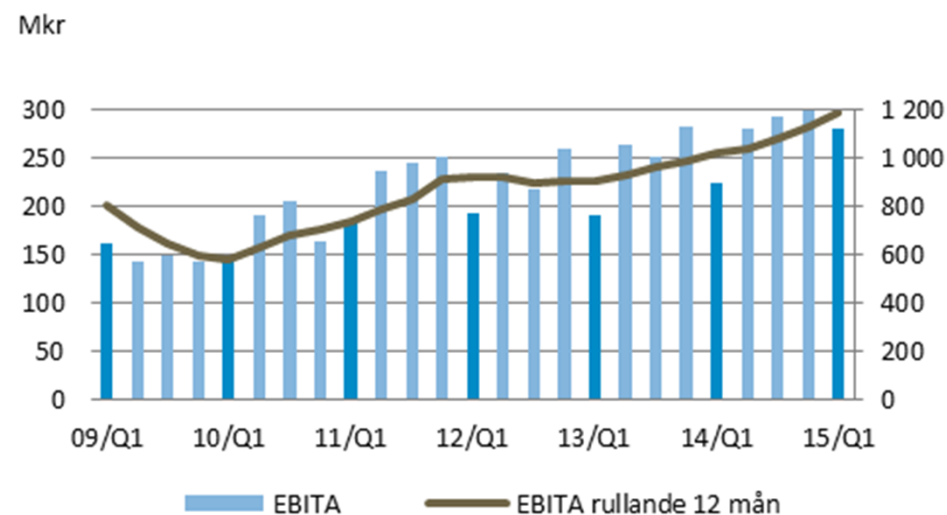
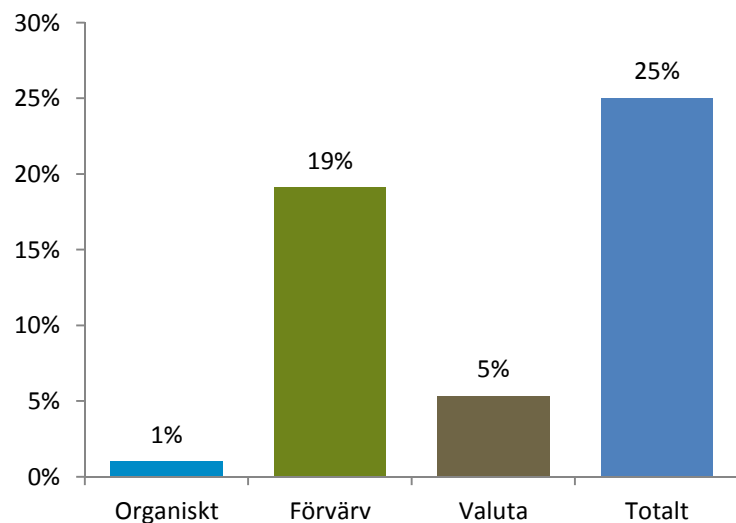
Tillväxt - Orderingång



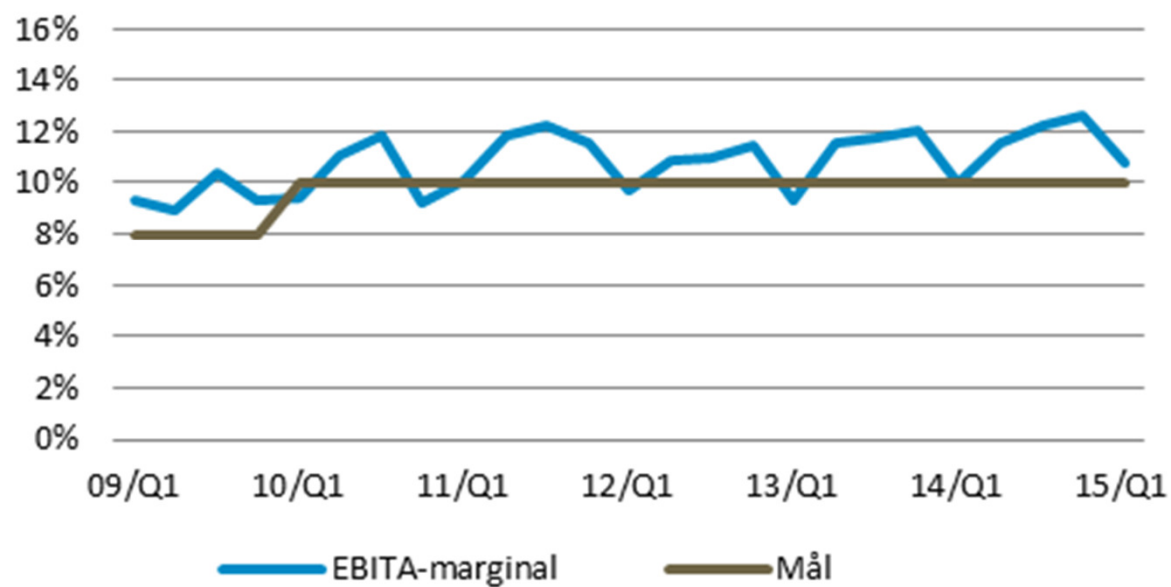
Tillväxt - Omsättning



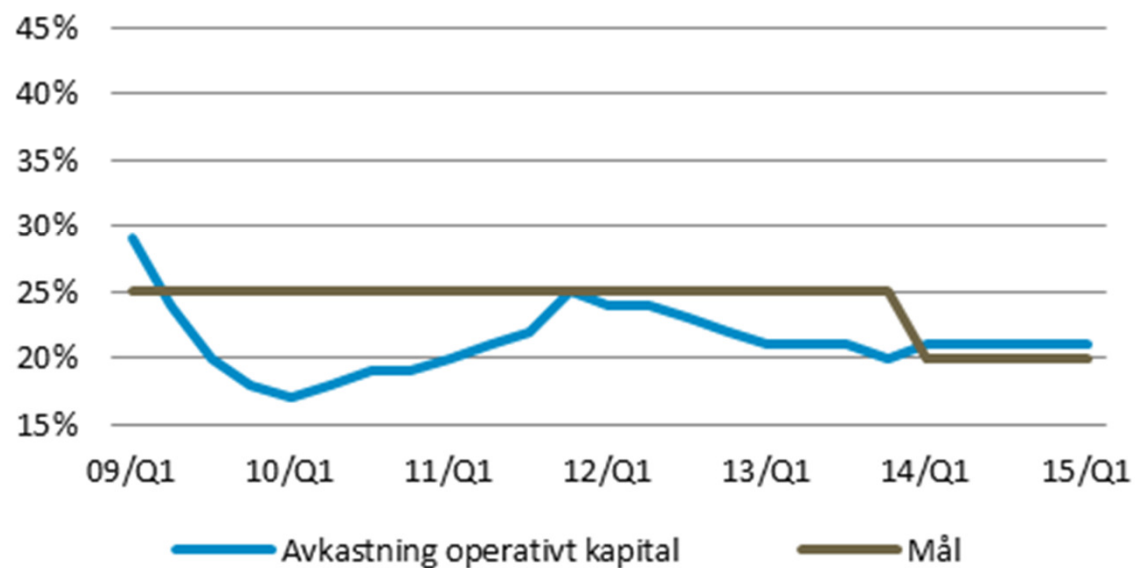
Tillväxt - EBITA



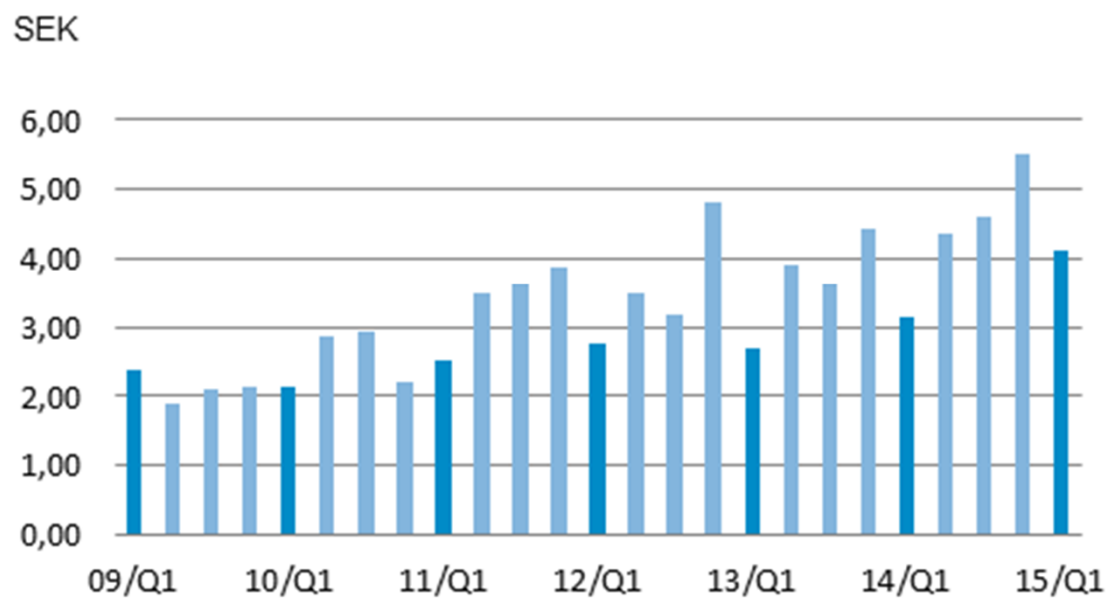
Result – EBITA-marginal



Result - Avkastning



Resultat per aktie



Förvärv 2015

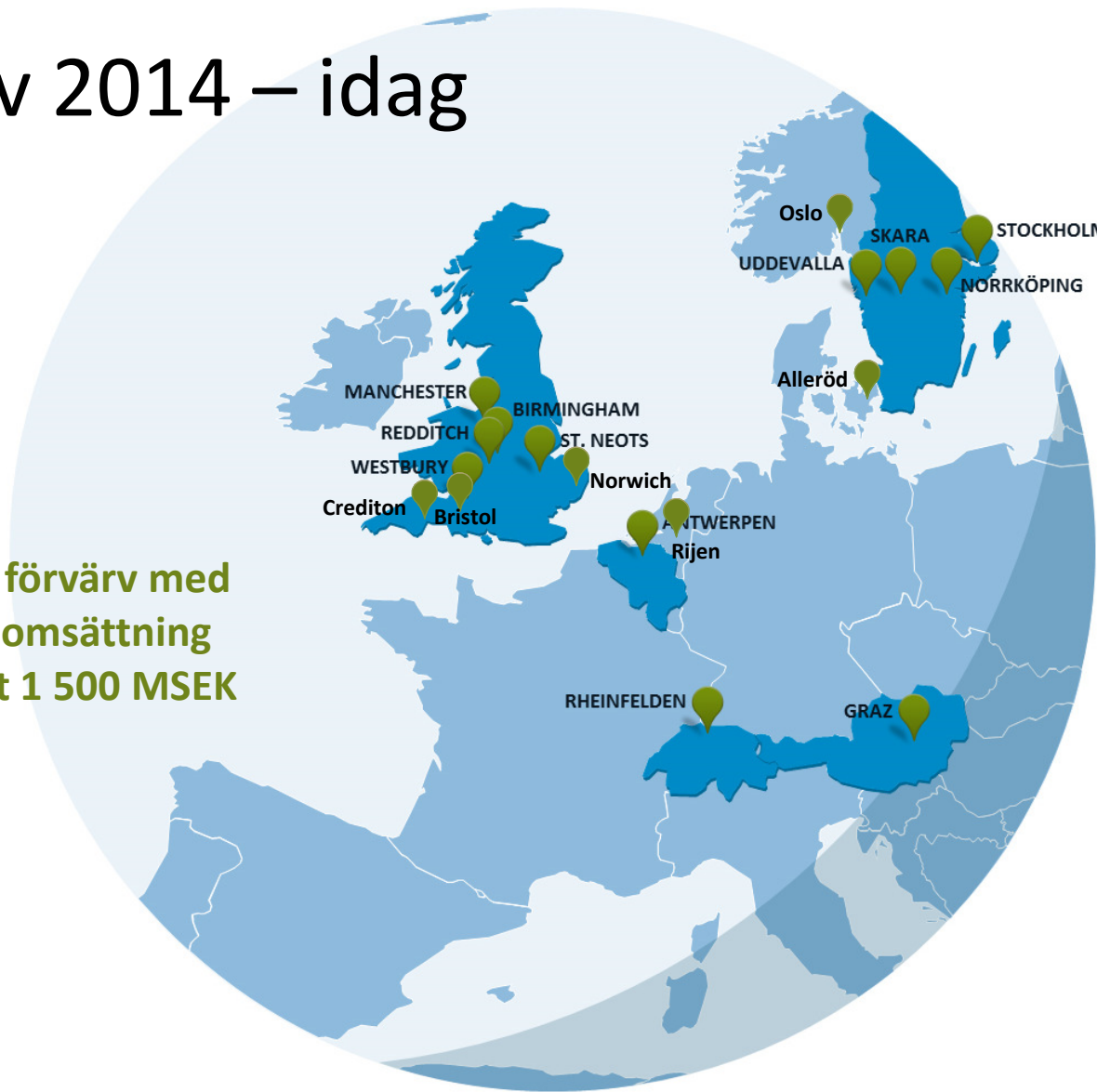
- Flowtec Industrietechnik GmbH, **Österrike** 80 MSEK
- Adaero Precision Components Ltd, **UK** 50 MSEK
- Cepro International BV, **Holland** 70 MSEK
- Sepab Fordonsprodukter AB, **Sverige** 50 MSEK
- Filtration Ltd, **England** 30 MSEK
- Combilent A/S, **Danmark** 100 MSEK
- Milltech Precision Engineering Ltd, **England** 45 MSEK
- Geomek AB, **Sverige** 140 MSEK
- Relekta AS, **Norge** 270 MSEK

Totalt 835 MSEK



Förvärv 2014 – idag

**Totalt 20 förvärv med
en årlig omsättning
om totalt 1 500 MSEK**



Finansiella mål

	Utfall kv 1 -15	Mål
Tillväxt	16%	>10%
EBITA-marginal	10,8%	>10%
Avkastning på operativt kapital	21%	>20%
Skuldsättningsgrad	84%	<100%



Frågor

